

# Tutorial Para Assembleia Virtual

Plataforma de  
Vídeo Chamadas



# CADASTRO NA PLATAFORMA

Nessa seção você aprenderá a realizar o seu cadastro pessoal na plataforma Zoom Meeting

Para realizar o cadastro na plataforma Zoom Meeting, acesse o link <https://zoom.us/pt-pt/meetings.html>

1

Insira o seu endereço de email.

Clique em “Registre-se, é grátis”.

SOLICITE UMA DEMONSTRAÇÃO 1.888.799.9666 RESOURCES ▾ SUPORTE

zoom SOLUÇÕES ▾ PLANOS E PREÇOS ENTRAR EM CONTATO COM A EQUIPE DE VENDAS ENTRAR EM UMA REUNIÃO REALIZAR UMA REUNIÃO ▾ EFETUAR LOGIN **REGISTRE-SE, É GRÁTIS**

## Reuniões Zoom

Videoconferência Empresarial e Web Conferência

**REGISTRE-SE, É GRÁTIS**

By submitting the form, I agree to the [Privacy Policy](#)

[▶ Assistir ao Vídeo](#)

2

Para dar continuidade, preencha a sua data de nascimento.

Clique em “Continuar”

The image shows a screenshot of the Zoom website's registration process. At the top, there is a navigation bar with the Zoom logo and various links like 'SOLUÇÕES', 'PLANOS E PREÇOS', and 'REGISTRE-SE, É GRÁTIS'. The main content area features the heading 'Reuniões Zoom' and a sub-heading 'Videoconferência Empresarial'. A modal window is overlaid on the page, containing the text 'Para a verificação, confirme sua data de nascimento.' Below this text are three dropdown menus for 'mês', 'dia', and 'ano'. A red arrow points to the 'mês' dropdown. Below the dropdowns are two buttons: 'Continuar' (highlighted with a red box) and 'Cancelar'. At the bottom of the modal, it states 'Estes dados não serão armazenados'. The background of the page is dimmed, showing a video player with a play button and a smartphone displaying a Zoom interface.



3

Na tela seguinte, confirme o seu endereço de email. Estando correto, clique em “Confirmar”.


SOLICITE UMA DEMONSTRAÇÃO 1.888.799.9666 RESOURCES SUPORTE

zoom SOLUÇÕES PLANOS E PREÇOS ENTRAR EM CONTATO COM A EQUIPE DE VENDAS ENTRAR EM UMA REUNIÃO REALIZAR UMA REUNIÃO EFETUAR LOGIN **REGISTRE-SE, É GRÁTIS**

# Reuniões Zoom

Videoconferência Empresarial

Bem-vindo! Confirme seu e-mail abaixo para iniciar.

 **seuemail@seuemail.com.br**

[Use Another Email](#)

**Confirmar** Cancelar

Ao me inscrever, eu concordo com a [Política de Privacidade](#) e os [Termos de Serviço](#).

Zoom is protected by reCAPTCHA and the [Privacy Policy](#) and [Terms of Service](#) apply.

Assistir ao Vídeo

# 4

Após a confirmação do seu email, a plataforma irá enviar um email para confirmar a sua conta.

Verifique a sua caixa de spam.

Caso não receba o email, clique em “Reenviar outro e-mail”.

SOLICITE UMA DEMONSTRAÇÃO 1.888.799.9666 RECURSOS ▾ SUPORTE



SOLUÇÕES ▾ PLANOS E PREÇOS ENTRE EM CONTATO COM A EQUIPE DE VENDAS

ENTRAR EM UMA REUNIÃO

REALIZAR UMA REUNIÃO ▾

EFETUAR LOGIN

REGISTRE-SE, É GRÁTIS



Enviamos um e-mail para verificar sua conta .  
Clique no link de confirmação no e-mail para começar a usar o  
Zoom.

se você não recebeu o e-mail,

[Reenviar outro e-mail](#)

5

Ao abrir o email enviado, clique em “Ativar Conta”.



Efetuar Login

Olá anapizzolo@hotmail.com,

Parabéns por se inscrever no Zoom!

Para ativar sua conta, clique no botão abaixo e verifique seu endereço de e-mail:

Ativar Conta

Se o botão acima não funcionar, cole isso no seu navegador:

[https://us04web.zoom.us/activate?code=avXpLNWwvoR-N6xbLk9aXtZUOQliNY5jUk2QwD\\_ShI.BQgAAAFzbhQ49AAAnjQAWYW5hcGI6em9sb0Bob3RtYWIsLmNvbQEAZAAAFIU5VktOWXdkU2h5TVJVR0lpZTRJQXcAAAAAAAAAAAA&fr=meetings](https://us04web.zoom.us/activate?code=avXpLNWwvoR-N6xbLk9aXtZUOQliNY5jUk2QwD_ShI.BQgAAAFzbhQ49AAAnjQAWYW5hcGI6em9sb0Bob3RtYWIsLmNvbQEAZAAAFIU5VktOWXdkU2h5TVJVR0lpZTRJQXcAAAAAAAAAAAA&fr=meetings)

Para mais ajuda visite nossa [Central de Suporte](#).

Feliz Zoom!



+1.888.799.9666

© 2020 Zoom - Todos os direitos reservados

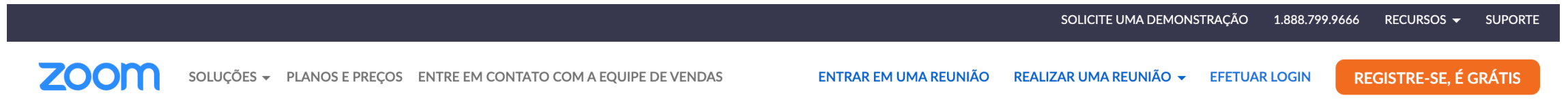
Visitar [zoom.us](https://zoom.us)  
55 Almaden Blvd  
San Jose, CA 95113

Ao ativar a conta, você será direcionado à página para finalizar o cadastro.

6

Selecione “não”.

Clique em “Continuar”.



Você está se inscrevendo em nome de uma escola?

Sim  Não



Continuar

# 7

Complete preenchendo os seus dados e criando uma senha pessoal para acessar a plataforma.

Clique em “Continuar”.

SOLICITE UMA DEMONSTRAÇÃO 1.888.799.9666 RECURSOS ▾ SUPORTE

zoom SOLUÇÕES ▾ PLANOS E PREÇOS ENTRE EM CONTATO COM A EQUIPE DE VENDAS ENTRAR EM UMA REUNIÃO REALIZAR UMA REUNIÃO ▾ EFETUAR LOGIN **REGISTRE-SE, É GRÁTIS**

1 Informações da Conta ---- 2 Convide Colegas ---- 3 Testar Reunião

## Bem-Vindo ao Zoom!

Olá, \*\*\*@\*\*\*com Sua conta foi criada com sucesso. Defina seu nome e sua senha para continuar.

Nome

Sobrenome

Senha

Confirmar Senha

Ao me inscrever, eu concordo com a [Política de Privacidade](#) e os [Termos de Serviço](#).

**Continuar**

8

Selecione “Não sou um robô”.

Clique em “Pular esse passo”.

SOLICITE UMA DEMONSTRAÇÃO 1.888.799.9666 RECURSOS ▾ SUPORTE

zoom SOLUÇÕES ▾ PLANOS E PREÇOS ENTRE EM CONTATO COM A EQUIPE DE VENDAS AGENDAR UMA REUNIÃO ENTRAR EM UMA REUNIÃO REALIZAR UMA REUNIÃO ▾

1 Informações da Conta ---- 2 Convide Colegas ---- 3 Testar Reunião

## Não Use o Zoom Sozinho.


Convide seus colegas a criar sua própria conta Zoom grátis hoje! [Por que convidar?](#)

nome@dominio.com

nome@dominio.com

nome@dominio.com

[Adicionar outro e-mail](#)

Não sou um robô  reCAPTCHA  
Privacidade - Termos

Convidar **Pular esse passo**

9

O seu cadastro foi concluído!

Clique em “Iniciar Reunião Agora” para iniciar uma reunião teste, nesse teste você pode configurar sua câmera, microfone e som.

SOLICITE UMA DEMONSTRAÇÃO 1.888.799.9666 RECURSOS ▾ SUPORTE

zoom SOLUÇÕES ▾ PLANOS E PREÇOS ENTRE EM CONTATO COM A EQUIPE DE VENDAS AGENDAR UMA REUNIÃO ENTRAR EM UMA REUNIÃO REALIZAR UMA REUNIÃO ▾

1 Informações da Conta ---- 2 Convide Colegas ---- 3 Testar Reunião


## Iniciar sua reunião-teste.


Excelente! Agora é hora de iniciar uma reunião.


Sua url pessoal de reunião:  
<https://us04web.zoom.us/j/6311193395?pwd=YkxVVEtwMnJLV1xeEIENGxmbkxidz09>

**Iniciar Reunião Agora** Ir para minha conta

Economize tempo agendando suas reuniões diretamente do seu calendário.

 Plugin do Microsoft Outlook [Adicionar Zoom](#)

 Extensões do Chrome [Fazer download](#)



# CONFIGURAÇÃO ÁUDIO E VÍDEO

Nessa seção você aprenderá a configurar seu áudio e vídeo na plataforma Zoom Meeting

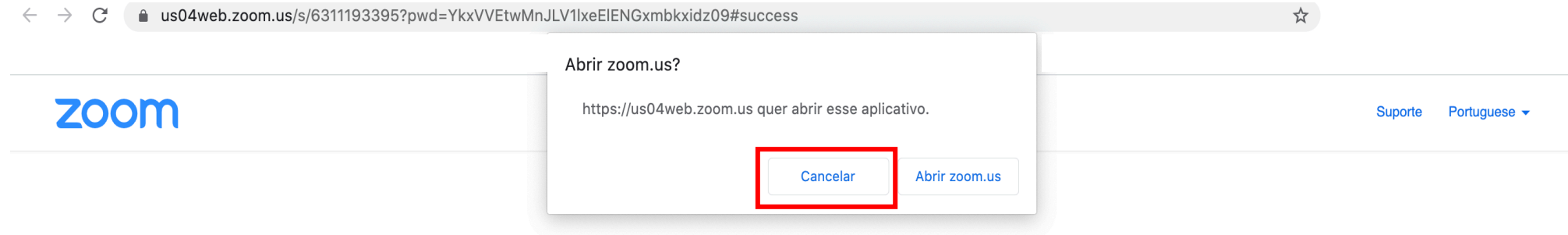


Para iniciar a reunião teste em seu navegador:

1

Clique em “Cancelar”.

Depois clique em “Iniciar a Reunião”.



Quando a caixa de diálogo do sistema solicitar, clique em  
**Abrir zoom.us.**

Se você tiver o cliente Zoom instalado, **iniciar a reunião** ou [baixe e execute o Zoom](#).

# 2

Em seguida, clique em “Inicie-o em seu navegador”.

zoom

Supporte [Portuguese](#) ▾

Quando a caixa de diálogo do sistema solicitar, clique em  
**Abrir zoom.us.**

Se você tiver o cliente Zoom instalado, [iniciar a reunião](#) ou [baixe e execute o Zoom](#).

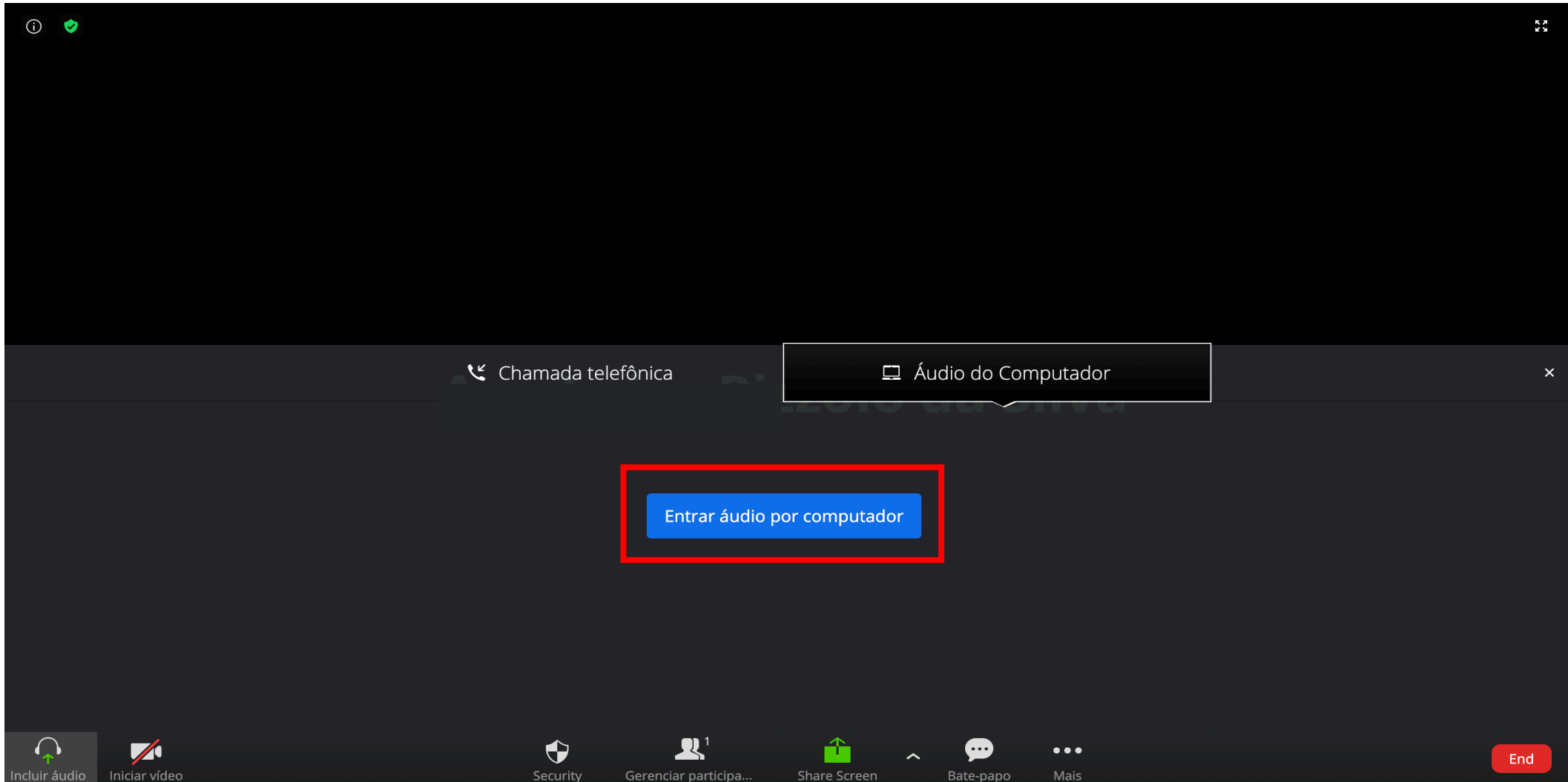
Se não puder baixar ou executar o aplicativo, [inicie-o em seu navegador](#)

Copyright ©2020 Zoom Video Communications, Inc. Todos os direitos reservados.  
[Políticas legais e de privacidade](#)



3

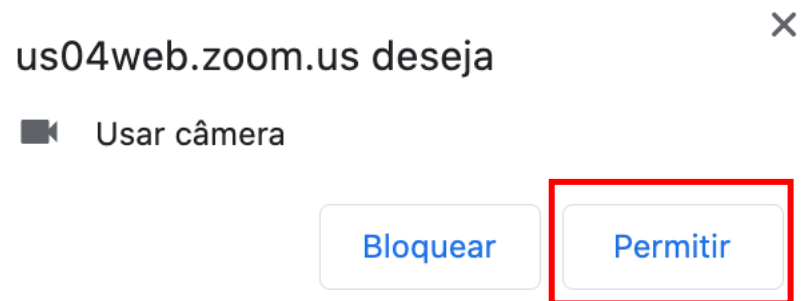
Ao iniciar a reunião, clique em “Entrar áudio por computador”.



# 4

No canto superior esquerdo, aparecerá a mensagem para liberação de uso da câmera do computador, clique em “Permitir”

No canto superior esquerdo, também aparecerá a mensagem para liberação de uso do microfone do computador, clique em “Permitir”



Desta forma, seu navegador estará habilitado para as chamadas de vídeo realizadas pela plataforma Zoom Meeting

# RECEBENDO O CONVITE PARA A VÍDEO CHAMADA DA ASSEMBLEIA VIRTUAL

Nessa seção você aprenderá a aceitar um convite e iniciar uma vídeo chamada na plataforma Zoom Meeting

# 1

Este é o modelo de convite que será encaminhado para participação da vídeo chamada.

No convite está o tema da chamada, data e hora.

Para participar, clique no link abaixo da frase “Entrar na reunião Zoom”.

## CONVITE PARA REUNIÃO

A Cooperativa está convidando você para uma reunião Zoom agendada.

Tópico: Teste Assembleia

Hora: 20 jul 2020 08:00 PM São Paulo

Entrar na reunião Zoom

<https://us02web.zoom.us/j/89757201325>

ID da reunião: 897 5720 1325

Dispositivo móvel de um toque

+552139587888,,89757201325# Brasil

+551146806788,,89757201325# Brasil

Discar pelo seu local

+55 21 3958 7888 Brasil

+55 11 4680 6788 Brasil

ID da reunião: 897 5720 1325

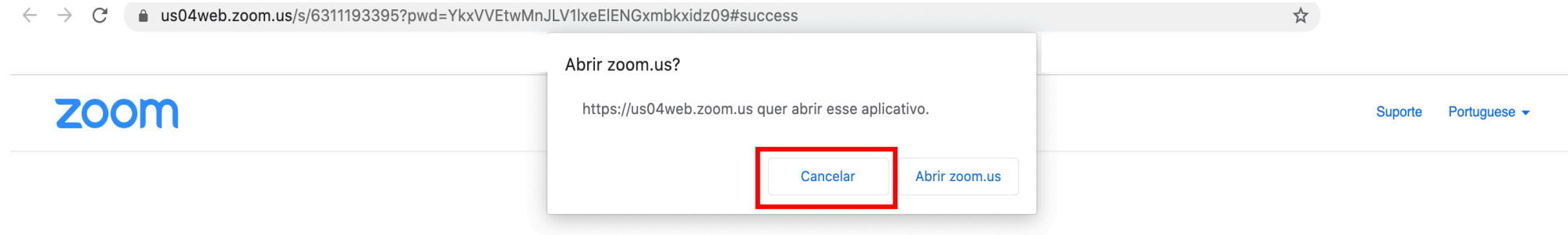
Localizar seu número local: <https://us02web.zoom.us/j/89757201325>

Ao clicar no link, você será direcionado para essa página:

2

Clique em “Cancelar”.

Depois clique em “Iniciar a Reunião”.



Quando a caixa de diálogo do sistema solicitar, clique em  
**Abrir zoom.us.**

Se você tiver o cliente Zoom instalado, **iniciar a reunião** ou [baixe e execute o Zoom](#).

# 3

Em seguida, clique em “Inicie-o em seu navegador”.

zoom

[Suporte](#) [Portuguese](#) ▾

Quando a caixa de diálogo do sistema solicitar, clique em  
**Abrir zoom.us.**

Se você tiver o cliente Zoom instalado, [iniciar a reunião](#) ou [baixe e execute o Zoom](#).

Se não puder baixar ou executar o aplicativo [inicie-o em seu navegador](#).

Copyright ©2020 Zoom Video Communications, Inc. Todos os direitos reservados.  
[Políticas legais e de privacidade](#)





4

Preencha com o seu nome.

Clique em “Entrar”.

### Ingressar em uma reunião

Seu nome

# 5

Caso você entre antes do horário marcado na vídeo chamada, esta tela ficará aparente até o início da chamada.

The screenshot shows the Zoom website interface. At the top, there is a dark navigation bar with links for 'SOLICITE UMA DEMONSTRAÇÃO', '1.888.799.9666', 'RECURSOS', and 'SUPORTE'. Below this is a white navigation bar with the Zoom logo, 'SOLUÇÕES', 'PLANOS E PREÇOS', 'ENTRE EM CONTATO COM A EQUIPE DE VENDAS', 'AGENDAR UMA REUNIÃO', 'ENTRAR EM UMA REUNIÃO', 'REALIZAR UMA REUNIÃO', and a user profile icon. The main content area is white and features the heading 'A reunião ainda não começou' (The meeting has not started yet) and a sub-message: 'A página será atualizada em 5 segundos ou é possível [recarregar a página](#) agora.' (The page will be updated in 5 seconds or it is possible to [refresh the page](#) now.) At the bottom, there is a dark footer with columns for 'Sobre', 'Fazer download', 'Vendas', 'Suporte', and 'Idioma'. The 'Idioma' dropdown is set to 'Portuguese'. A blue chat bubble icon is visible in the bottom right corner.

Sobre

- Blog do Zoom
- Clientes
- Nossa Equipe
- Por Que Zoom

Fazer download

- Cliente Reuniões
- Cliente Zoom Rooms
- Controlador Zoom Rooms
- Extensão para Navegador
- Extensão para Outlook
- Extensão para iPad

Vendas

- 1.888.799.9666
- Entrar em Contato com a Equipe de Vendas
- Planos e Preços
- Solicite uma Demonstração
- Webinars e Eventos

Suporte

- Teste o Zoom
- Conta
- Central de Suporte
- Treinamento Ao Vivo
- Feedback
- Este Conosco

Idioma

Portuguese

Moeda

Aguardando us02web.zoom.us...

# 6

Por fim, aguarde o administrador da vídeo chamada validar a sua entrada.

Aguarde; o anfitrião da reunião deixará você entrar em breve.

Teste Assembleia

# DÚVIDAS E SUPORTE



[pizzolo@psdg.com.br](mailto:pizzolo@psdg.com.br)



(48) 3036-0390



[www.psdg.com.br](http://www.psdg.com.br)



<https://support.zoom.us/hc/pt-br>

- Vídeos demonstrativos
- Perguntas Frequentes
- Chat online para atendimento